

Samlingsrapport energianalys/energideklaration

Unik identifikation:	Bräcke Fanbyn 1:120
Ägarens namn:	Berglund, Ann Charlotte/Berglund, Mattias
Fastighetsbeteckning:	Fanbyn 1:120
Adress:	Fanbyn 139
Postadress:	84395 Gällö
Energiutredningen utförts av:	Firma Johan Bodå
Energiexpert:	Johan Bodå
E-postadress:	energixyz@outlook.com



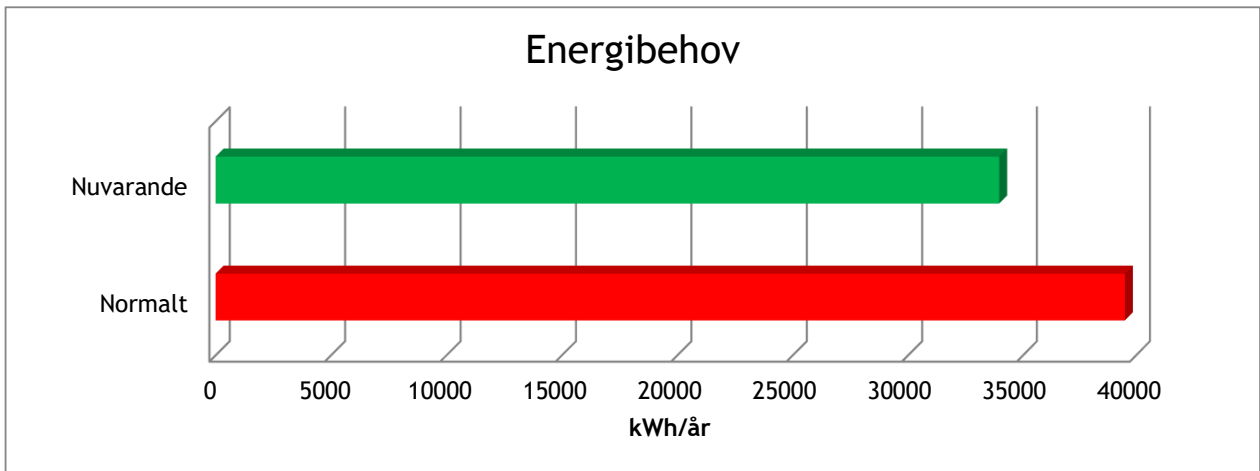
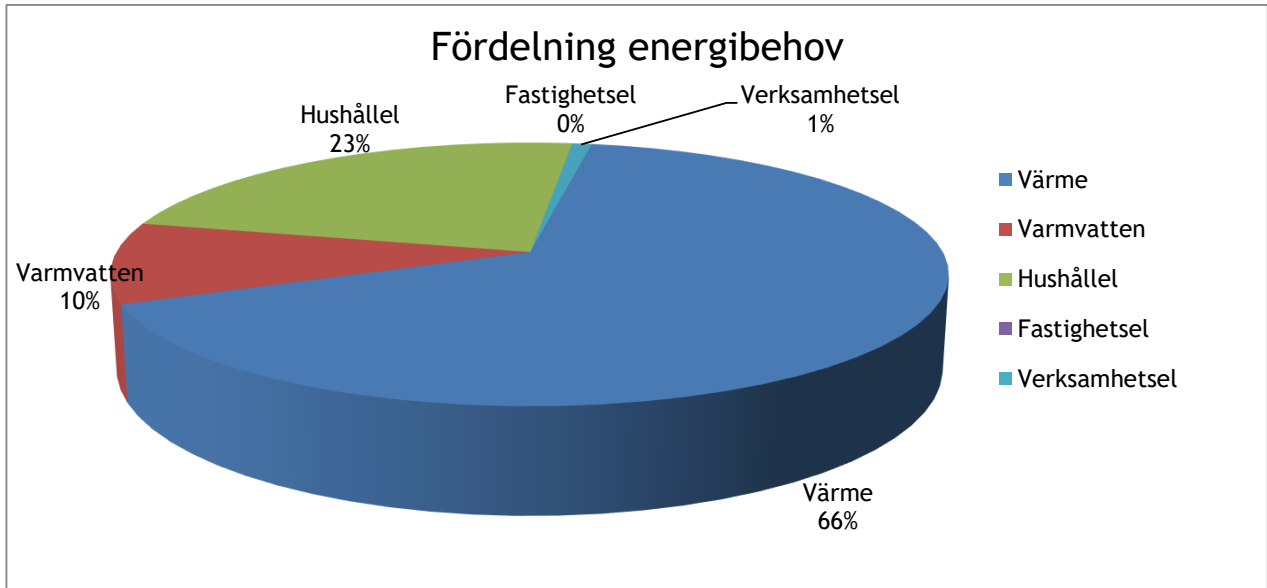
Uppvärmad area:	251 m ²
Uppvärmning:	Kombipanna
Inköp av energi inkl hushållsel:	39 382 kWh/år
Primärenergianvändning:	24 094 kWh/år
Byggnadens primärenergital:	96 kWh/m ²
Referensvärde 1 (enligt nybyggnadskrav):	90 kWh/m ²
Energiklass:	D

Energistatus före och efter åtgärder

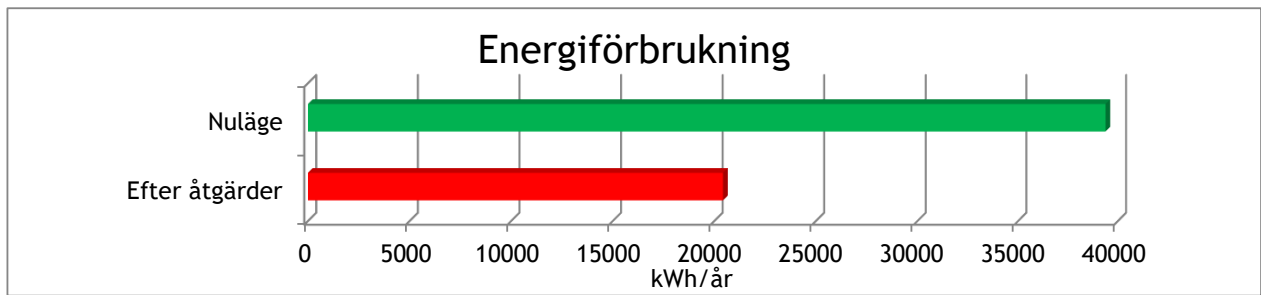
Fastighetsbeteckning: Fanbyn 1:120

Nuvarande energibehov

Uppvärmning	22 400 kWh
Varmvatten	3 400 kWh
Hushållsel	7 900 kWh
Verksamhetsel	300 kWh
Summa nuvarande energibehov	34 000 kWh
<i>Normalt energibehov</i>	39 500 kWh

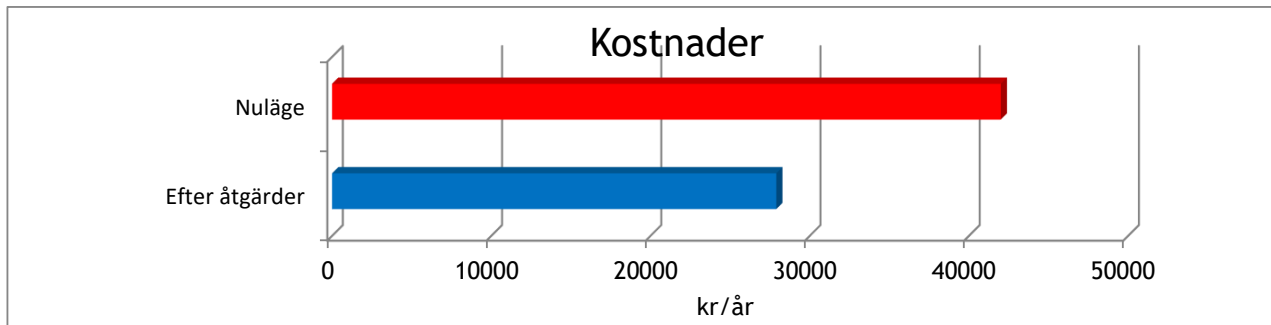


Nuvarande energibehov är 5600 kWh lägre än normalt energibehov.



Nuvarande årligt inköp av energi är (omräknat till kilowatt-timmar) 39 382 kWh.

Energiförbrukningen minskar med 48,1 % om valda effektiviseringsåtgärder genomförs.

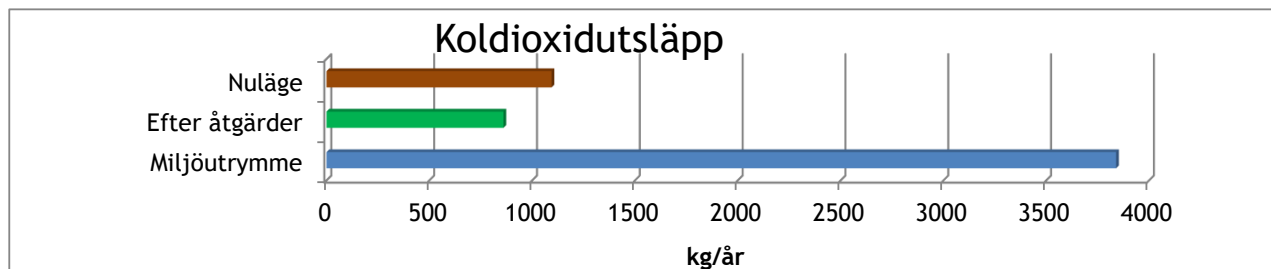


Nuvarande årliga energikostnaden i ditt hus är 42 000 kr.

Att genomföra de valda energieffektiviseringsåtgärderna beräknas kosta 189 500 kr.

Energieffektiviseringsåtgärderna återbetalar sig på 13,4 år.

Kostnaderna minskar med 33,6 % om valda effektiviseringsåtgärder genomförs.

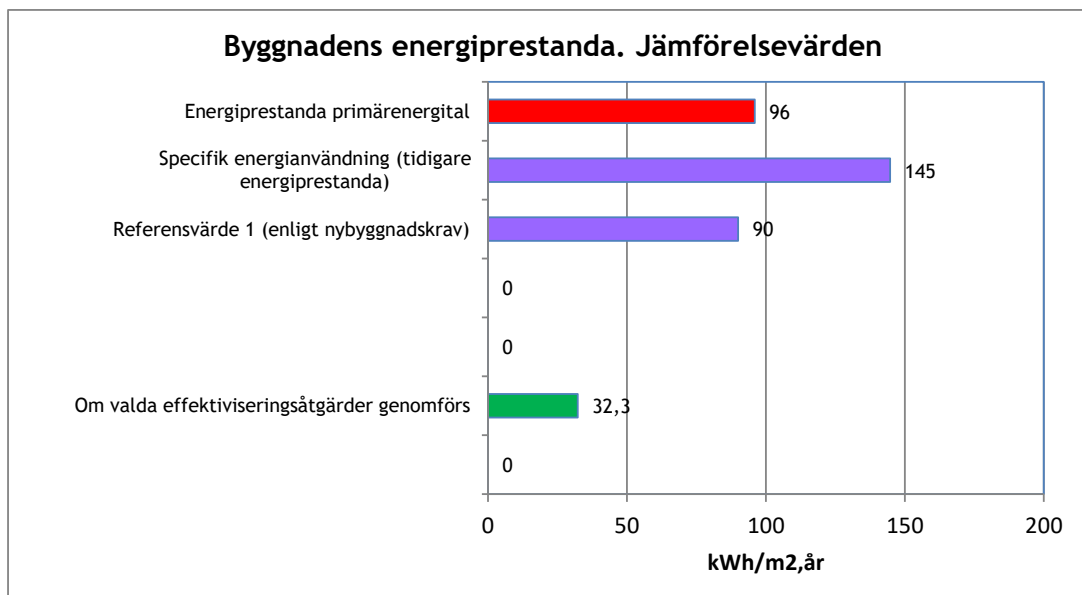
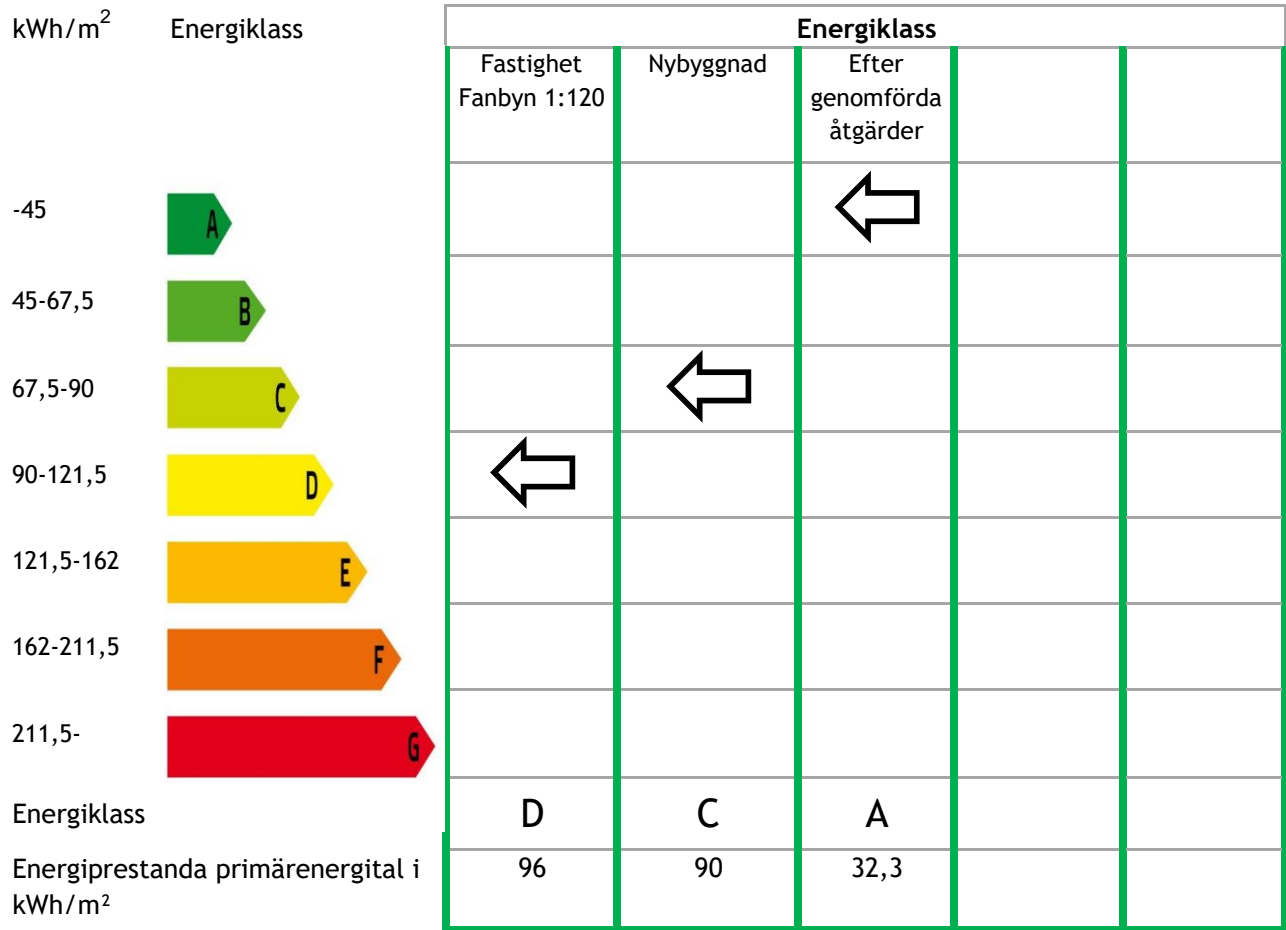


Nuvarande koldioxidutsläpp från ditt hus är 1 100 kg/år.

De beräknade koldioxidutsläppen räknat enligt miljöutrymmet är 3 800 kg/år.

Koldioxidutsläppen minskar med 21,4 % om valda effektiviseringsåtgärder genomförs.

Byggnadens energiklass



Förklaringar

I staplarna efter åtgärder i diagrammen visas inte effekten av byte av uppvärmning. Effekten av byte av uppvärmning visas separat i rapporten.

Energibehov

Årligt energibehov i Ditt hus skiljer sig från årligt inköp av energi. Orsaken är att en del av energin går förlorad i form av värmestrålning och rökgaser vid produktion av värme och varmvatten.

Normalförbrukning

Energianalysen indikerar om det föreligger besparingspotential i din energiförbrukning jämfört med normalförbrukningen. Normalförbrukningen är den förbrukning som ett likvärdigt hus beräknas ligga på med hänsyn till husets allmänna standard, typ av hus, storlek på huset, geografiskt område samt familjens storlek.

Är energiförbrukningen i ditt hus lägre än normal förbrukning kan det bero på att byggnaden är välskött och att energibesparande åtgärder har vidtagits, att inomhustemperaturen är lägre än genomsnittet eller att varmvattenförbrukningen är låg.

Årligt inköp av energi

Det årliga inköpet av energi är en summering av olika energislag. Olja, gas ved samt pellets har omräknats till kilowatt-timmar (kWh). Antaganden har gjorts om olika bränsles energinnehåll.

Hushållselförbrukning

Med hushållselförbrukning menas el till matlagning, diskning, tvätt och tork, kyl och frys, belysning samt hemelektronik.

Värms ditt hus av till exempel en oljepanna, pelletspanna, vedpanna eller fjärrvärme antas att elförbrukningen är lika med hushållselförbrukningen.

Har ditt hus däremot någon typ av elvärme, dvs. direktverkande el, elpanna eller värmepump, beräknas hushållselförbrukning utifrån en schablonberäkning som grundas på att antal personer som bor i huset samt storleken på huset.

Energi till varmvatten

Energi till varmvatten grundas antingen på uppgift om kallvattenförbrukningen om denna uppgift finns tillgänglig. I annat fall grundas energi till varmvatten på uppgift om genomsnittlig varmvattenförbrukning per person som bor i huset.

Miljöutrymme

Varje år släpper varje person i Sverige ut 1,6 ton koldioxid för energi till boende i villa och radhus. Enligt FN:s klimatpanel behöver vi reducera våra utsläpp med minst 20 procent vart 10:e år till år 2050. Det innebär år 2030 en maxgräns på 960 kg per person och år.

Byggnadens energiprestanda normaliserat enligt BEN

Byggnadens energianvändning Enhet:kWh/år

Kolumn	A	B	C	D	E
Beräknad förbrukning	Mätt/beräknad energi inkl. tappvarmvatten exkl. fastighetsel	Mätt/beräknad energi exkl. tappvarmvatten	Kolumn B normalisering inomhus-temperatur	Kolumn C normalisering internlast	Kolumn D inkl. energi till tappvarmvatten normaliserat
Fjärrvärme	0	0	0	0	0
Eldningsolja	0	0	0	0	0
Naturgas	0	0	0	0	0
Ved	25 000	25 000	25 000	25 000	25 000
Pellets	0	0	0	0	0
Övrigt Biobränsle	0	0	0	0	0
El (vattenburen)	985	831	831	831	1 060
El (direktverkande)	5 220	5 220	5 220	5 220	5 220
El (luftburen)	0	0	0	0	0
Markvärmepump (el)	0	0	0	0	0
Värmepump-frånluft (el)	0	0	0	0	0
Värmepump-uteluft-uteluft (el)	0	0	0	0	0
Värmepump-uteluft/vatten (el)	0	0	0	0	0
Varav energi till tappvarmvatten ej normaliserat	3 968			Varav energi till tappvarmvatten normaliserat	5 906

Normalisering av internlast p.g.a. avvikelser i internlast

Hushållsenergi uppmätt/beräknad	7 878 kWh/år
Hushållsenergi normal användning	7 530 kWh/år
Avvikelse uppmätt-normalt	1,4 kWh/m ²
Avvikelse värmetilskott	0,0 kWh/m ²
Förändring värmetilskott	0 kWh/år

Byggnadens energiprestanda/primärenergital

	Enhet	Specifik energi-användning	Normaliserat enligt BEN	Primärenergi enligt BBR25	Primärenergi enligt BBR29
Normalårskorrigerad förbrukning (Energiindex)	kWh/år	34 382	36 321	32 244	24 094
Byggnadens energiprestanda/ primärenergital	kWh/m ²	137	145	128	96
Energiklass	A-G	E	E	E	D

Förklaringar till korrigeringar för normal energianvändning

Korrigering normalisering tappvarmvatten	Energianvändningen har korrigerats uppåt med 75 kWh p.g.a. normala energianvändningen till tappvarmvatten är högre än den uppskattade/beräknade förbrukningen.
--	--

Korrigering normalisering inomhustemperatur	Energianvändningen har inte korrigerats eftersom inomhustemperaturen inte avviker mer än 1 grad från vad som är normalt.
---	--

Korrigering normalisering internlast	Energianvändningen har inte korrigerats eftersom differensen mellan uppmätt och normal hushållsenergi inte överstiger 3 kWh/m ² och år.
--------------------------------------	--